

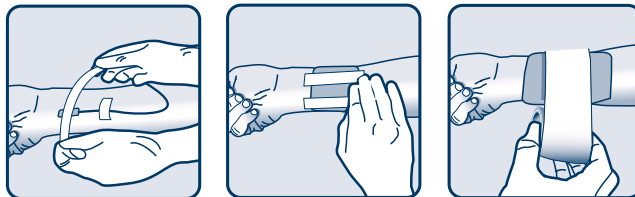
Roll PU

ПЛАСТЫРЬ МЕДИЦИНСКИЙ НА ПОЛИМЕРНОЙ ОСНОВЕ



ДЛЯ ФИКСАЦИИ ПЕРЕВЯЗОЧНЫХ СРЕДСТВ И МЕДИЦИНСКИХ УСТРОЙСТВ

- Прозрачный
- Рулонный
- Нестерильный
- Прозрачный
- Адгезивный



Регистрационное удостоверение РУ ФСЗ 2011/09942 от 04.09.2020

Показания:

Пластырь медицинский на нетканой основе NEOFIX Roll PU предназначен для фиксации повязок и медицинских устройств.

Свойства:

- Влагостойкий, позволяет принимать душ с наложенной повязкой.
- Паропроницаемый, исключает скопление жидкости под повязкой и минимизирует риск мацерации.
- Защитное бумажное покрытие с разметкой обеспечивает удобство нанесения, предотвращает склеивание повязки и высыхание адгезивного слоя в процессе хранения.
- Типоаллергенный клей не травмирует кожу и не оставляет следов.
- Удаляется легко и безболезненно, не травмируя кожный покров и не оставляя следов адгезивного слоя на коже.
- Нестерильный, не допускается прямой контакт с поврежденной кожей.

Способ применения:

Перед наложением пластыря убедитесь, что кожа сухая и чистая.

Отрежьте кусок пластыря нужной длины.

А. Удалите часть нижнего защитного покрытия, чтобы обнажить клейкую поверхность пластыря.

В. Наложите пластырь, одновременно удаляя оставшуюся часть защитного покрытия. Избегайте излишнего растягивания пленки во время наложения.

С. Удалите обе части бумажного защитного покрытия с верхней части пластыря.

Разгладьте пленку кончиками пальцев для обеспечения хорошей адгезии.

1. Фиксирование повязки полосками пластыря.

Для того чтобы зафиксировать повязку полосками отрежьте от рулона необходимое количество полосок нужной длины. Сгибая по длине отрезки, удалите защитное бумажное покрытие с одной половины пластыря, затем с другой и зафиксируйте ранее наложенную повязку несколькими полосками.



2. Сплошная фиксация.

Для выбора размера пластыря NEOFIX Roll PU для сплошной фиксации важно, чтобы ширина и длина отрезка пластыря превышала размеры наложенной повязки. Определившись с размером, отрежьте нужную длину, согните отрезок и поочередно удалите защитные слои с пластыря. Такой метод фиксации повязок, надежно защитит рану от попадания загрязнений и микроорганизмов.

Противопоказания:

Индивидуальная непереносимость материалов. При появлении раздражения или аллергических реакций прекратите использование пластыря и обратитесь за консультацией к врачу. Для одноразового применения.

Состав: Полимерная полиуретановая пленка, клейкая основа – синтетический акрилатный клей



РАЗМЕР СМ X СМ	В БЛОКЕ ШТ.	Артикул	
10 x 1000	1	NF RPU 101	в рулоне
15 x 1000	1	NF RPU 151	в рулоне
10 x 250	1	NF RPU 10250	в рулоне

Условия хранения: в сухом, защищенном от света месте, при температуре от 0° до +40°C



Производитель: Фармапласт С. А. Е. Амрия Фри Зон 23512, Александрия, Египет.
Импортер/Уполномоченная организация: ООО «АТЕКС ГРУПП», Россия, 140055, Область Московская, город Котельники, Микрорайон Белая Дача, Промзона ООО "Технопром", Е. 303, e-mail: info@atex-gr.com. Сайт: www.atex-gr.com