

# IV Hex

## ПОВЯЗКА РАНЕВАЯ СТЕРИЛЬНАЯ БАКТЕРИЦИДНАЯ НА ПОЛИМЕРНОЙ ОСНОВЕ С ХЛОРГЕКСИДИНОМ

ДЛЯ ФИКСАЦИИ ЦЕНТРАЛЬНЫХ И ПЕРИФЕРИЧЕСКИХ СОСУДИСТЫХ КАТЕТЕРОВ И КАНЮЛЬ

- Прозрачная
- Антисептическая
- Наложение при помощи рамки
- Влагостойкая
- Паропроницаемая
- Адгезивная

Для одноразового применения.

Стерильность гарантирована при целостности упаковки.

### Описание:

Повязка **Neofix IV Hex** представляет собой гидрогелевую впитывающую подушечку с высокой абсорбирующей способностью на полиуретановой подложке, покрытой гипоаллергенным адгезивом. Помогает фиксировать и сохранить целостность устройств, минимизировать подвижность катетера, чтобы предотвратить его смещение. Повязка **Neofix IV Hex** обеспечивает удобство ухода за пациентами посредством улучшенной фиксации катетера, длительного времени ношения без замены, мягкого удаления и отличной абсорбции.

Адгезивная, можно накладывать без фиксации вторичной повязкой.

Идеально подходит для профилактики внутрисосудистых катетер-ассоциированных инфекций.

Легко удаляется без боли, травм и остатков на коже.

### Показания:

Для фиксации центральных и периферических сосудистых катетеров, и канюль.

Рекомендуется при постановке катетера на продолжительное время.

### Противопоказания:

Индивидуальная непереносимость компонентов, любая известная чувствительность к хлоргексидину. При появлении раздражения или аллергической реакции прекратите использование повязки и обратитесь за консультацией к врачу.

Ввиду отсутствия клинических данных не рекомендуется применять во время беременности, кормления грудью и при лечении новорожденных.

### Техника наложения повязки: (см. рис.1)

Обработайте антисептиком место установки катетера или иглы. Просушите обработанный участок стерильной салфеткой. Поочередно снимите фиксирующие полоски с «крыльев» повязки.

**A. В.** При помощи фиксирующих полосок зафиксируйте боковые «крылья» катетера или иглы.

**С.** Снимите защитную подложку с повязки, чтобы обнажить адгезивный слой.

**D.** Разместите повязку адгезивным слоем, обращенным к коже таким образом, чтобы гелевая подушечка полностью закрывала место венопункции. Во время наложения излишне не растягивайте повязку, чтобы не было возможности механической травмы кожных покровов.

МЕДЛЕННО СНИМИТЕ РАМКУ, ОДНОВРЕМЕННО РАЗГЛАЖИВАЯ ПОВЯЗКУ ПО КРАЯМ.

**E.** Разгладьте повязку по направлению от краев к центру, плотно прижимая повязку к коже, чтобы улучшить приклепление.

### Частота смены повязки и уход за местом наложения:

Ежедневно осматривайте место наложения, чтобы убедиться в отсутствии признаков инфекции и других осложнений.

Заменяйте повязку по мере необходимости. Замена должна производиться минимум каждые 7 дней, а при необходимости (скопление экссудата, нарушение целостности повязки, загрязнение) более часто.

**Состав:** основа - полиуретан, впитывающая гидрогелевая подушечка с хлоргексидина глюконатом, клейкая основа - синтетический акрилатный клей.

РАЗМЕР АРТИКУЛ  
СМ X CM

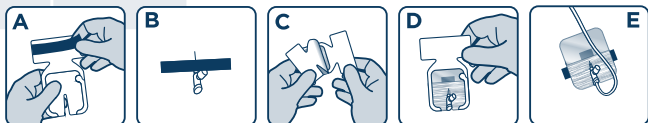
7 x 6.5	NF IVH 76
7 x 8.5	NF IVH 78
8.5 x 11.5	NF IVH 811
10 x 12	NF IVH 1012
10 x 15.5	NF IVH 1015

NEOFIX®

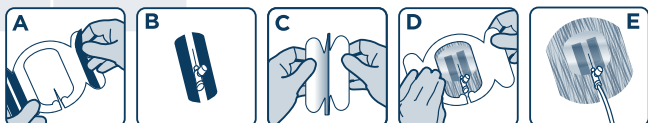
# IV Hex

Рис.1

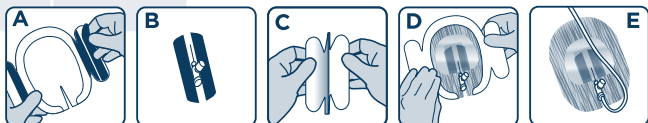
7 x 6.5 NF IVH 76



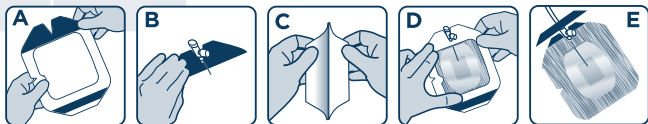
7 x 8.5 NF IVH 78



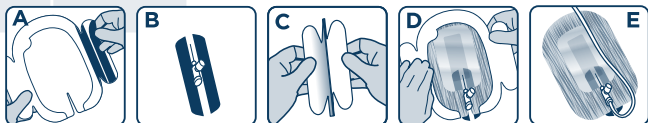
8.5 x 11.5 NF IVH 811



10 x 12 NF IVH 1012



10 x 15.5 NF IVH 1015



Регистрационное удостоверение ФСЗ 2011/09610 от 04.09.2020.

**Условия хранения:** в сухом, защищенном от света месте, при температуре от 0 до 40°C.



**EC REP** E C Rep Ltd, 5 Fitzwilliam Square East, Dublin 2, D02 R744, Ireland.  
Tel: +353 1 2 544 944, Email: info@ecrep.ie

Производитель: Фармапласт С. А. Е, Амрия Фри Зон 23512, Александрия, Египет.  
Импортер/Уполномоченная организация: ООО «АТЕКС ГРУПП», Россия, 140055, Область Московская, город Котельники, Микрорайон Белая Дача, Промзона ООО "Технопром", Е, 303. e-mail: info@atex-gr.com, www.atex-gr.com, www.ranam.net

**T. I. M. E.** ПОДРОБНО О ФАКТОРАХ ЭФФЕКТИВНОГО ЗАЖИВЛЕНИЯ РАН  
**WWW.RANAM.NET**

